

## 長崎県後期高齢者医療広域連合告示第15号

地方自治法（昭和22年法律第67号）第292条において準用する同法第243条の3第1項及び長崎県後期高齢者医療広域連合の財政状況の公表に関する条例（平成19年2月2日条例第9号）第3条第2項の規定に基づき、長崎県後期高齢者医療広域連合の平成22年度の決算状況を、次のとおり公表する。

平成23年12月20日

長崎県後期高齢者医療広域連合長 田上 富



### 注意事項

- 1 文中の金額は、原則として円単位で計算した額の千円未満を四捨五入し、千円単位で表示した。したがって、合計と内訳の計、差引き等が一致しない場合がある。
- 2 各表中の比率は、原則として円単位で計算した率の小数点第2位を四捨五入し、小数点第1位まで表示している。したがって、合計と内訳の計が一致しない場合がある。

## ○平成22年度歳入歳出決算の状況

平成22年度の決算額は、一般会計では、歳入総額 305,692千円、歳出総額 291,571千円で、歳入総額から歳出総額を差し引いた形式収支、及び、形式収支から翌年度へ繰り越すべき財源を差し引いた実質収支ともに 14,121千円の黒字となっております。一般会計の主な財源は、県内構成市町からの事務費負担金で、広域連合の人件費、物件費に係る経費に充当しております。

また、後期高齢者医療特別会計では、歳入総額 194,643,116千円、歳出総額193,259,564千円で、医療給付費の伸びに比例して拡大しております。形式収支及び実質収支ともに 1,383,553千円の黒字で、歳入総額の0.7%に相当する額であり、財政状況の健全性は十分保たれております。

なお、特別会計の歳出総額の97.4%は保険給付費に充てられており、その財源は、保険料負担金、現役世代からの負担金、国からの調整交付金、国の定率負担、県の定率負担、市町の定率負担等となっております。

### 1 一般会計・後期高齢者医療特別会計の状況

単位：千円

会 計 名	歳 入		歳 出		歳入歳出 差引残額 C=(A-B)	翌年度へ 繰越すべき 財源 D	実 質 収支額 C-D
	予算現額	決算額 A	予算現額	決算額 B			
一 般 会 計	307,003	305,692	307,003	291,571	14,121	0	14,121
後 期 高 齢 者 医 療 特 別 会 計	198,329,909	194,643,116	198,329,909	193,259,564	1,383,553	0	1,383,553
合 計	198,636,912	194,948,808	198,636,912	193,551,134	1,397,674	0	1,397,674

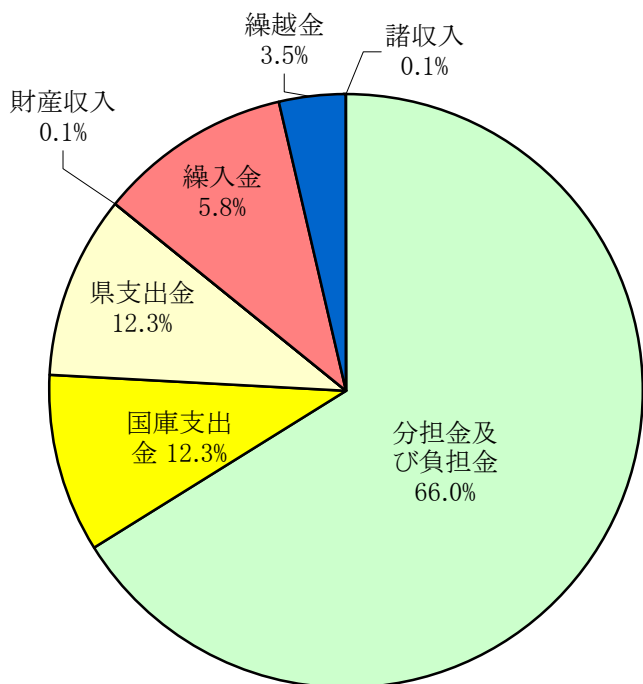
## 2 一般会計歳入歳出決算の状況

### (1) 歳入状況

(単位：千円)

区分 款別	平成22年度		平成21年度		対前年度比較	
	決算額 A	構成比	決算額 B	構成比	増減額 C=(A-B)	増減率 C/B
1 分担金及び負担金	202,070	66.1%	240,757	66.0%	△ 38,687	△16.1%
2 国庫支出金	30,051	9.8%	44,849	12.3%	△ 14,797	△33.0%
3 県支出金	30,051	9.8%	44,849	12.3%	△ 14,797	△33.0%
4 財産収入	116	0.0%	494	0.1%	△ 378	△76.5%
5 寄付金	0	0%	0	0%	0	-
6 繰入金	32,000	10.5%	21,000	5.8%	11,000	52.4%
7 繰越金	11,182	3.7%	12,863	3.5%	△ 1,681	△13.1%
8 諸収入	221	0.1%	214	0.1%	6	3.0%
合計	305,692	100%	365,026	100%	△ 59,334	△16.3%

【款別構成グラフ】



科目	内容
分担金及び負担金	市町からの事務費負担金
国庫支出金	国からの負担金
県支出金	県からの負担金
財産収入	財産運用収入
寄付金	寄付金
繰入金	基金繰入金
繰越金	前年度決算剰余金
諸収入	預金利子等

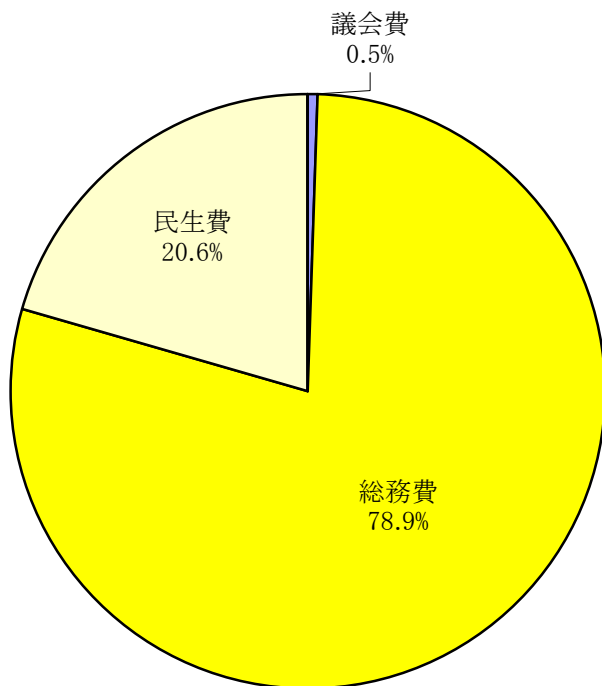
(2) 歳出状況

① 款別支出状況

(単位：千円)

区分 款別	平成22年度		平成21年度		対前年度比較	
	決算額 A	構成比	決算額 B	構成比	増減額 C=(A-B)	増減率 C/B
1 議会費	1,446	0.5%	2,417	0.7%	△ 970	△40.2%
2 総務費	230,022	78.9%	261,729	74.0%	△ 31,708	△12.1%
3 民生費	60,103	20.6%	89,698	25.3%	△ 29,595	△33.0%
4 公債費	0	0%	0	0%	0	-
5 予備費	0	0%	0	0%	0	-
合計	291,571	100%	353,843	100%	△ 62,273	△17.6%

【款別構成グラフ】



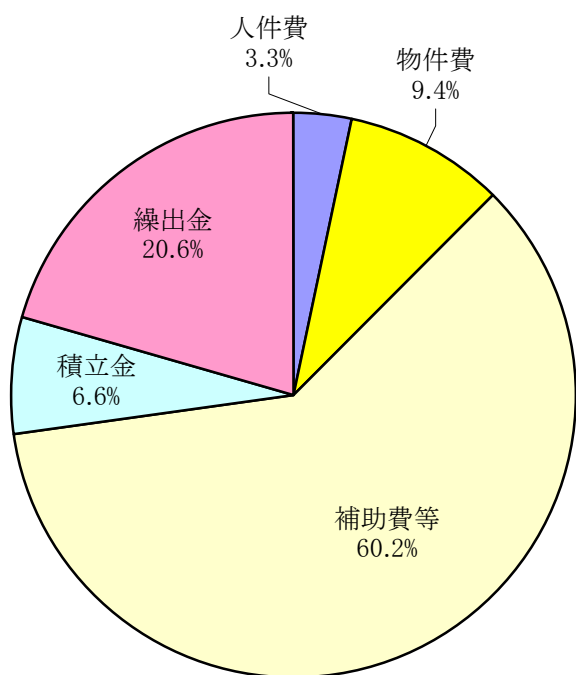
科目	内容
議会費	議会の運営に係る経費
総務費	広域連合の運営に係る経費
民生費	後期高齢者医療制度の運営に係る経費
公債費	一時借入金利子
予備費	不測の支出に備える経費

② 性質別支出状況

(単位：千円)

区分 性質別	平成22年度		平成21年度		対前年度比較	
	決算額 A	構成比	決算額 B	構成比	増減額 C=(A-B)	増減率 C/B
1 人 件 費	9,482	3.3%	18,534	5.2%	△ 9,051	△48.8%
2 物 件 費	27,306	9.4%	28,145	8.0%	△ 839	△3.0%
3 補 助 費 等	175,498	60.2%	185,467	52.4%	△ 9,969	△5.4%
4 積 立 金	19,182	6.6%	32,000	9.0%	△ 12,818	△40.1%
5 繰 出 金	60,103	20.6%	89,698	25.3%	△ 29,595	△33.0%
合 計	291,571	100%	353,843	100%	△ 62,273	△17.6%

【性質別構成グラフ】



科 目	内 容
人 件 費	直接支給の手当(時間外勤務手当等) ※H21年度は臨時職員の賃金を含む
物 件 費	事務室借上げ、委託、及び臨時職員の賃金等に係る経費
補 助 費 等	職員の派遣元へ対する人件費負担金等
積 立 金	財政調整基金への積立て
繰 出 金	特別会計への繰出金

③ 款別節別支出状況

(単位：千円)

節 \ 款	1 議会費	2 総務費	3 民生費	4 公債費	合計	内 容
1 報 酬	418	224	-	-	642	議員、選挙管理委員等報酬
3 職員手当等	-	8,810	-	-	8,810	派遣職員の地域手当、時間外手当、管理職手当等
4 共 済 費	63	72	-	-	135	公務災害補償負担金
7 賃 金	-	1,433	-	-	1,433	臨時職員の賃金
9 旅 費	504	1,850	-	-	2,354	費用弁償、普通旅費
10 交 際 費	-	-	-	-	-	-
11 需 用 費	136	8,791	-	-	8,927	消耗品費、印刷製本費、光熱水費
12 役 務 費	108	1,172	-	-	1,280	郵送料、通信回線使用料
13 委 託 料	-	96	-	-	96	複写機保守委託、公平委員会事務委託料
14 使用料及び 賃 借 料	218	12,717	-	-	12,935	事務室使用料、会場借上料
18 備品購入費	-	260	-	-	260	庁内器具費
19 負担金、補助 及び交付金	-	175,416	-	-	175,416	派遣職員に係る派遣元市町への人件費負担金
23 償還金、利子 及び割引料	-	-	-	-	-	-
25 積 立 金	-	19,182	-	-	19,182	基金積立金
28 繰 出 金	-	-	60,103	-	60,103	特別会計への繰出金
合 計	1,446	230,022	60,103	-	291,571	

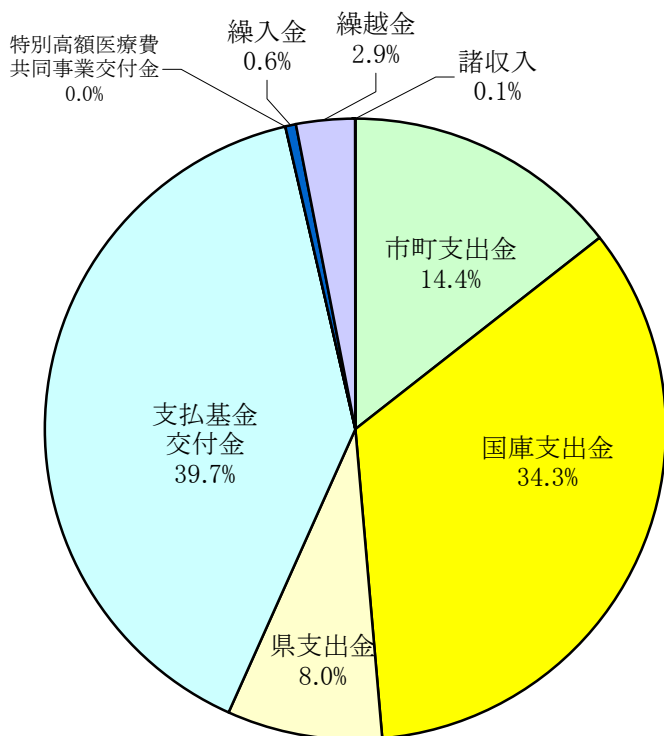
### 3 後期高齢者医療特別会計歳入歳出決算の状況

#### (1) 歳入状況

(単位：千円)

区分 款別	平成22年度		平成21年度		対前年度比較	
	決算額 A	構成比	決算額 B	構成比	増減額 C=(A-B)	増減率 C/B
1 市町支出金	28,053,332	14.4%	27,485,721	14.7%	567,611	2.1%
2 国庫支出金	66,696,016	34.3%	65,815,107	35.1%	880,908	1.3%
3 県支出金	15,567,839	8.0%	14,967,240	8.0%	600,599	4.0%
4 支払基金交付金	77,239,070	39.7%	74,879,253	39.9%	2,359,817	3.2%
5 特別高額医療費 共同事業交付金	14,011	0.0%	14,564	0.0%	△ 553	0.0%
6 寄付金	0	0%	0	0%	0	-
7 繰入金	1,251,554	0.6%	2,413,819	1.3%	△ 1,162,265	△48.2%
8 繰越金	5,662,949	2.9%	1,834,073	1.0%	3,828,877	208.8%
9 県財政安定化基金 借入金	0	0%	0	0%	0	-
10 諸収入	158,347	0.1%	105,481	0.1%	52,866	50.1%
合計	194,643,116	100%	187,515,257	100%	7,127,859	3.8%

【款別構成グラフ】



科目	内容
市町支出金	保険給付に係る事務経費及び保険料等
国庫支出金	国からの負担金等
県支出金	県からの負担金等
支払基金交付金	国保及び健保等現役世代の負担分に係る支払基金からの交付金
特別高額医療費共同事業交付金	特別高額医療費に係る国保中央会からの交付金
寄付金	寄付金
繰入金	一般会計及び基金からの繰入金
繰越金	前年度決算剰余金
県財政安定化基金借入金	県財政安定化基金からの借入金
諸収入	預金利子等

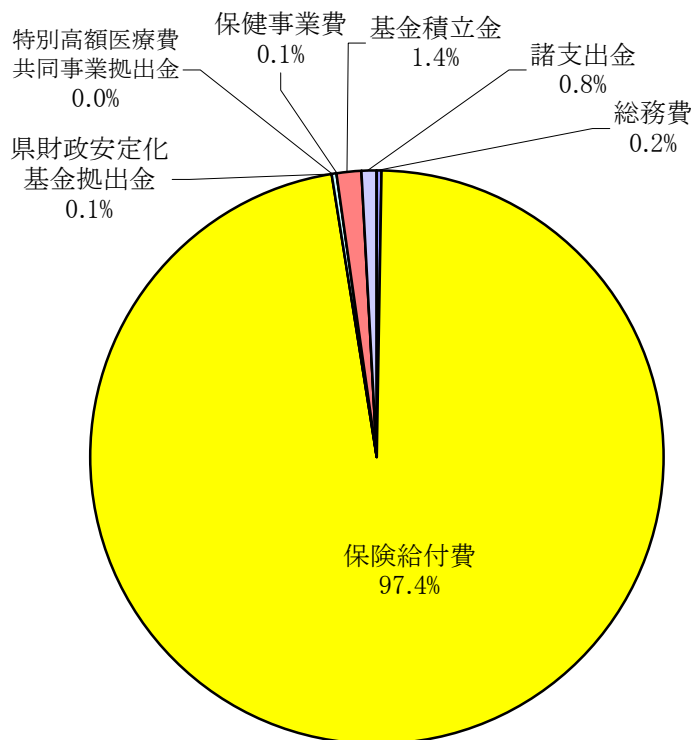
(2) 歳出状況

① 款別支出状況

(単位：千円)

区分 款別	平成22年度		平成21年度		増減額 C=(A-B)	増減率 C/B
	決算額 A	構成比	決算額 B	構成比		
1 総務費	291,615	0.2%	353,916	0.2%	△ 62,301	△17.6%
2 保険給付費	188,222,480	97.4%	178,942,784	98.4%	9,279,696	5.2%
3 県財政安定化 基金拠出金	176,628	0.1%	155,400	0.1%	21,228	13.7%
4 特別高額医療費 共同事業拠出金	9,610	0.0%	8,061	0.0%	1,550	19.2%
5 保健事業費	205,925	0.1%	204,833	0.1%	1,092	0.5%
6 基金積立金	2,774,661	1.4%	1,509,332	0.8%	1,265,329	83.8%
7 公債費	0	0%	0	0%	0	-
8 諸支出金	1,578,643	0.8%	677,981	0.4%	900,662	132.8%
9 予備費	0	0%	0	0%	0	-
合計	193,259,564	100%	181,852,308	100%	11,407,255	6.3%

【款別構成グラフ】



科目	内容
総務費	保険給付に係る事務経費等
保険給付費	療養諸費、高額療養諸費等保険給付費
県財政安定化基金拠出金	財政安定化基金に係る広域連合の負担分
特別高額医療費共同事業拠出金	特別高額医療費に係る広域連合の負担分
保健事業費	健康診査費、はりきゅう施術助成金等
基金積立金	財政調整基金等への積立
公債費	一時借入金利子
諸支出金	償還金及び還付加算金
予備費	不測の支出に備える経費

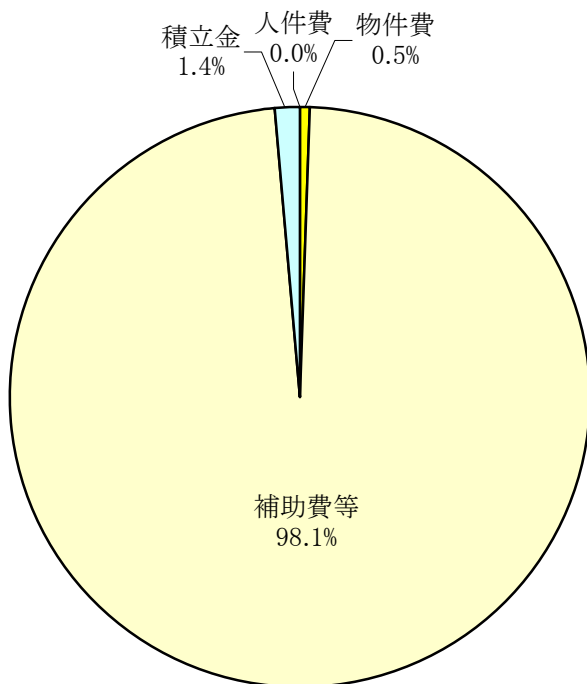


② 性質別支出状況

(単位：千円)

区分 性質別	平成22年度		平成21年度		対前年度比較	
	決算額 A	構成比	決算額 B	構成比	増減額 C=(A-B)	増減率 C/B
1 人 件 費	136	0.0%	2,495	0.0%	△ 2,359	△94.5%
2 物 件 費	977,202	0.5%	1,028,192	0.6%	△ 50,990	△5.0%
3 補 助 費 等	189,507,564	98.1%	179,312,289	98.6%	10,195,275	5.7%
4 積 立 金	2,774,661	1.4%	1,509,332	0.8%	1,265,329	83.8%
合 計	193,259,564	100%	181,852,308	100%	11,407,255	6.3%

【性質別構成グラフ】



科 目	内 容
人 件 費	委員報酬 ※H21年度は臨時職員の賃金を含む
物 件 費	電算処理システム、委託料、郵送料、臨時職員の賃金等に係る経費
補 助 費 等	医療給付費、葬祭費等
積 立 金	臨時特例基金及び財政調整基金への積立て

③ 款別節別支出状況

(単位：千円)

款 節	1 総務費	2 保険 給付費	3 県財政 安定化基金 拠出金	4 特別高額医 療費共同事 業拠出金	5 保健 事業費	6 基金 積立金	7 公債費	8 諸支出金	合 計
1 報 酬	136	-	-	-	-	-	-	-	136
4 共 済 費	483	-	-	-	-	-	-	-	483
7 賃 金	4,182	-	-	-	-	-	-	-	4,182
8 報 償 費	12	-	-	-	-	-	-	-	12
9 旅 費	511	-	-	-	-	-	-	-	511
11 需 用 費	2,645	-	-	-	669	-	-	-	3,315
12 役 務 費	140,998	551,228	-	-	5,748	-	-	-	697,975
13 委 託 料	129,313	-	-	-	140,009	-	-	-	269,322
14 使用料及び 賃借料	1,307	-	-	-	-	-	-	-	1,307
18 備品購入費	121	-	-	-	-	-	-	-	121
19 負担金、補助 及び交付金	11,907	187,671,252	176,628	9,610	59,498	-	-	-	187,928,895
23 償還金、利子 及び割引料	-	-	-	-	-	-	-	1,578,643	1,578,643
25 積 立 金	-	-	-	-	-	2,774,661	-	-	2,774,661
28 繰 出 金	-	-	-	-	-	-	-	-	0
合 計	291,615	188,222,480	176,628	9,610	205,925	2,774,661	-	1,578,643	193,259,564

節	内 容
1 報 酬	懇話会委員報酬
4 共 済 費	臨時職員の社会保険料、公務災害補償負担金
7 賃 金	臨時職員の賃金
8 報 償 費	研修講師への謝礼金
9 旅 費	費用弁償、普通旅費
11 需 用 費	消耗品費、印刷製本費、燃料費、食糧費
12 役 務 費	郵送料、共同電算処理手数料、保険者レセプト管理システム手数料、審査支払手数料ほか
13 委 託 料	電算処理システム運用・保守委託料、被保険者証等作成委託料、支給決定通知作成委託料、レセプト2次点検委託料、訪問指導事業委託料、健康診査業務委託料ほか
14 使 用 料 及 び 賃 借 料	保険者レセプト管理システム用端末賃借料、プリンタ賃借料ほか
18 備 品 購 入 費	庁用器具費
19 負 担 金、補 助 及 び 交 付 金	医療給付費、葬祭費、はり、きゅう助成金、県財政安定化基金拠出金、特別対策補助金ほか
23 償 還 金、利 子 及 び 割 引 料	国及び県からの補助金の返還、保険料還付金
25 積 立 金	財政調整基金積立金、後期高齢者医療制度臨時特例基金積立金

参考 市町からの事務費負担金

《22年度事務費負担金内訳》

(単位:人、千円)

市町名	人口	高齢者人口	事務費負担金			
			一般会計	特別会計	合計	割合
長崎市	455,206	55,339	54,896	65,154	120,050	27.2%
佐世保市	269,574	34,121	33,610	39,891	73,501	16.6%
島原市	50,045	7,609	7,692	9,130	16,822	3.8%
諫早市	144,034	16,307	17,396	20,647	38,043	8.6%
大村市	88,040	8,687	10,335	12,266	22,601	5.1%
平戸市	38,389	6,616	6,534	7,755	14,289	3.2%
松浦市	26,993	4,209	4,647	5,516	10,163	2.3%
対馬市	38,481	5,305	5,851	6,944	12,795	2.9%
壱岐市	31,414	5,417	5,523	6,555	12,078	2.7%
五島市	44,765	7,836	7,523	8,929	16,451	3.7%
西海市	33,680	5,882	5,891	6,992	12,883	2.9%
雲仙市	49,998	7,991	7,890	9,365	17,255	3.9%
南島原市	54,045	9,389	8,845	10,498	19,344	4.4%
長与町	42,655	3,507	5,135	6,094	11,229	2.5%
時津町	29,127	2,287	3,755	4,457	8,212	1.9%
東彼杵町	9,657	1,532	2,294	2,723	5,017	1.1%
川棚町	15,158	1,940	2,809	3,334	6,143	1.4%
波佐見町	15,367	2,032	2,869	3,405	6,274	1.4%
小値賀町	3,268	816	1,569	1,862	3,432	0.8%
佐々町	13,697	1,524	2,511	2,980	5,491	1.2%
新上五島町	25,039	4,119	4,493	5,333	9,826	2.2%
合計	1,478,632	192,465	202,070	239,829	441,899	100.0%

※人口は、平成17年国勢調査人口(確定値)

※高齢者人口は、平成21年9月末現在