

長崎県後期高齢者医療広域連合告示第23号

地方自治法（昭和22年法律第67号）第292条において準用する同法第243条の3第1項及び
長崎県後期高齢者医療広域連合の財政状況の公表に関する条例（平成19年広域連合条例第9
号）第3条第2項の規定に基づき、長崎県後期高齢者医療広域連合の平成27年度の決算状況
を、次のとおり公表する。

平成28年12月19日

長崎県後期高齢者医療広域連合長 田上 富久

○平成27年度歳入歳出決算の状況

平成27年度の決算額は、一般会計では、歳入総額 248,421千円、歳出総額 232,979千円で、歳入総額から歳出総額を差し引いた形式収支及び形式収支から翌年度へ繰り越すべき財源を差し引いた実質収支ともに 15,443千円の黒字となっております。一般会計の主な財源は、県内構成市町からの事務費負担金で、広域連合の人件費、物件費に係る経費に充当しております。

また、後期高齢者医療特別会計では、歳入総額225,724,611千円、歳出総額 216,426,676千円で、医療給付費の伸びに比例して拡大しております。形式収支及び実質収支ともに 9,297,935千円の黒字で、歳入総額の4.1%に相当する額であり、財政状況の健全性は十分保たれております。

なお、特別会計の歳出総額の98.3%は保険給付費に充てられており、その財源は、保険料負担金、現役世代からの負担金、国からの調整交付金、国の定率負担、県の定率負担、市町の定率負担等となっております。

1 一般会計・後期高齢者医療特別会計の状況

単位：千円

会 計 名	歳 入		歳 出		歳入歳出 差引残額 C=(A-B)	翌年度へ 繰越すべき 財源 D	実 質 収支額 C-D
	予算現額	決算額 A	予算現額	決算額 B			
一 般 会 計	246,513	248,421	246,513	232,979	15,443	0	15,443
後 期 高 齢 者 医 療 特 別 会 計	222,023,807	225,724,611	222,023,807	216,426,676	9,297,935	0	9,297,935
合 計	222,270,320	225,973,032	222,270,320	216,659,655	9,313,377	0	9,313,377

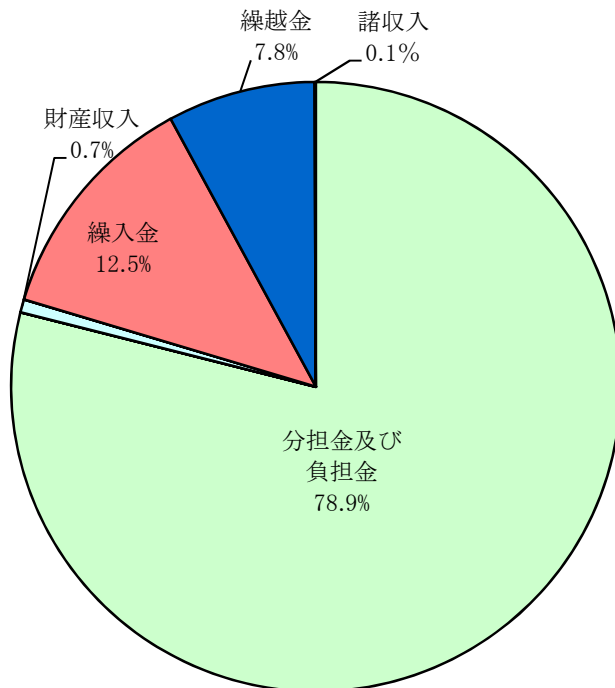
2 一般会計歳入歳出決算の状況

(1) 歳入状況

(単位：千円)

区分 款別	平成27年度		平成26年度		対前年度比較	
	決算額 A	構成比	決算額 B	構成比	増減額 C=(A-B)	増減率 C/B
1 分担金及び負担金	196,066	78.9%	199,092	82.1%	△ 3,026	△1.5%
2 国庫支出金	0	0.0%	0	0.0%	0	0.0%
3 県支出金	0	0.0%	0	0.0%	0	0.0%
4 財産収入	1,730	0.7%	242	0.1%	1,487	614.3%
5 寄付金	0	0.0%	0	0.0%	0	0.0%
6 繰入金	30,971	12.5%	21,929	9.0%	9,042	41.2%
7 繰越金	19,466	7.8%	20,971	8.7%	△ 1,505	△7.2%
8 諸収入	188	0.1%	176	0.1%	13	7.3%
合計	248,421	100%	242,410	100%	6,012	2.5%

【款別構成グラフ】



科目	内容
分担金及び負担金	市町からの事務費負担金
国庫支出金	国からの負担金
県支出金	県からの負担金
財産収入	財産運用収入
寄付金	寄付金
繰入金	基金繰入金
繰越金	前年度決算剰余金
諸収入	預金利子等

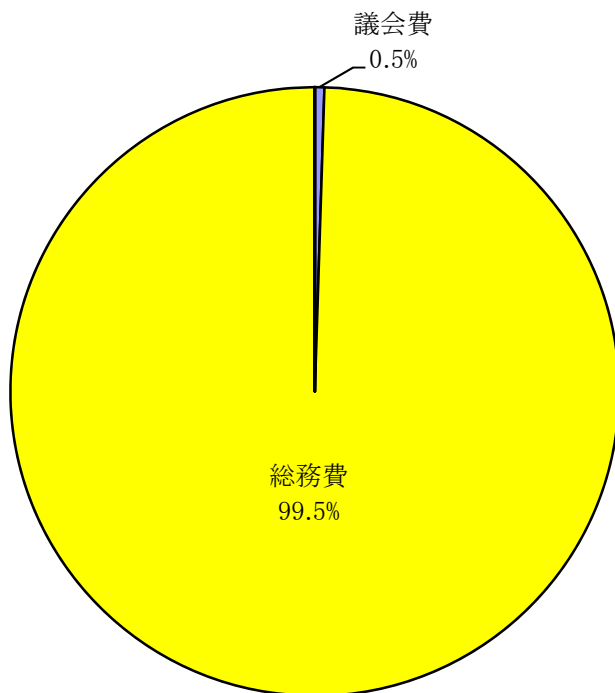
(2) 歳出状況

① 款別支出状況

(単位：千円)

区分 款別	平成27年度		平成26年度		対前年度比較	
	決算額 A	構成比	決算額 B	構成比	増減額 C=(A-B)	増減率 C/B
1 議会費	1,205	0.5%	1,438	0.6%	△ 232	△16.2%
2 総務費	231,774	99.5%	221,506	99.4%	10,268	4.6%
3 公債費	0	0.0%	0	0.0%	0	0.0%
4 予備費	0	0.0%	0	0.0%	0	0.0%
合計	232,979	100%	222,943	100%	10,036	4.5%

【款別構成グラフ】



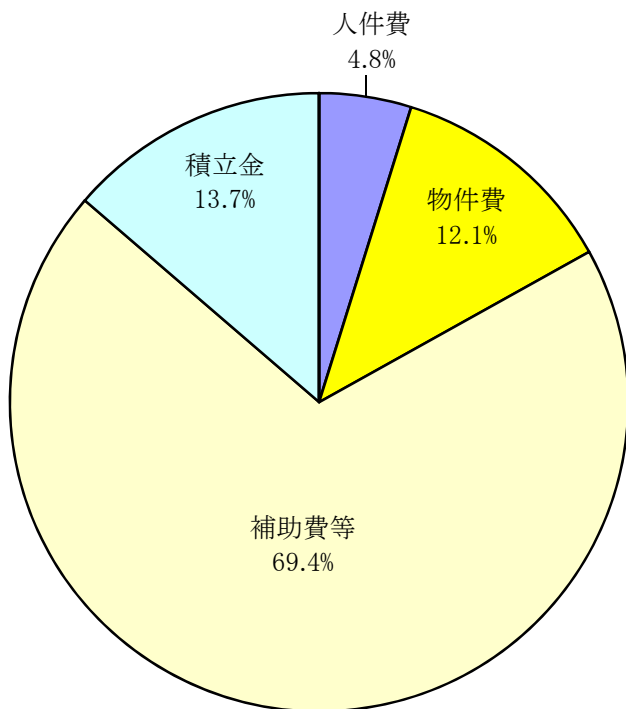
科目	内容
議会費	議会の運営に係る経費
総務費	広域連合の運営に係る経費
公債費	一時借入金利子
予備費	不測の支出に備える経費

② 性質別支出状況

(単位：千円)

区分 性質別	平成27年度		平成26年度		対前年度比較	
	決算額 A	構成比	決算額 B	構成比	増減額 C=(A-B)	増減率 C/B
1 人 件 費	11,217	4.8%	9,028	4.0%	2,189	24.2%
2 物 件 費	28,203	12.1%	26,927	12.1%	1,276	4.7%
3 補 助 費 等	161,693	69.4%	156,018	70.0%	5,676	3.6%
4 積 立 金	31,866	13.7%	30,971	13.9%	895	2.9%
5 繰 出 金	0	0.0%	0	0.0%	0	0.0%
合 計	232,979	100%	222,943	100%	10,036	4.5%

【性質別構成グラフ】



科 目	内 容
人 件 費	直接支給の手当(時間外勤務手当等)
物 件 費	事務室借上げ、委託及び臨時職員の賃金等に係る経費
補 助 費 等	職員の派遣元へ対する人件費負担金等
積 立 金	財政調整基金への積立て
繰 出 金	特別会計への繰出金

③ 款別節別支出状況

(単位：千円)

節 \ 款	1 議会費	2 総務費	3 公債費	合計	内 容
1 報 酬	426	232	-	658	議員、監査委員等報酬
3 職員手当等	-	10,470	-	10,470	派遣職員の地域手当、時間外手当、管理職手当等
4 共 済 費	63	44	-	107	公務災害補償負担金
7 賃 金	-	1,447	-	1,447	臨時職員の賃金
9 旅 費	412	1,974	-	2,387	費用弁償、普通旅費
10 交 際 費	0	16	-	16	弔慰金
11 需 用 費	51	7,851	-	7,903	消耗品費、印刷製本費、光熱水費
12 役 務 費	82	1,190	-	1,273	郵送料、通信回線使用料
13 委 託 料	-	637	-	637	封入封緘機保守委託、財務会計システム保守委託
14 使用料及び賃借料	170	14,150	-	14,320	事務室使用料、会場借上料
18 備品購入費	-	203	-	203	庁内器具費
19 負担金、補助及び交付金	-	161,693	-	161,693	派遣職員に係る派遣元市町への人件費負担金
23 償還金、利子及び割引料	-	-	0	0	-
25 積 立 金	-	31,866	-	31,866	基金積立金
合 計	1,205	231,774	0	232,979	

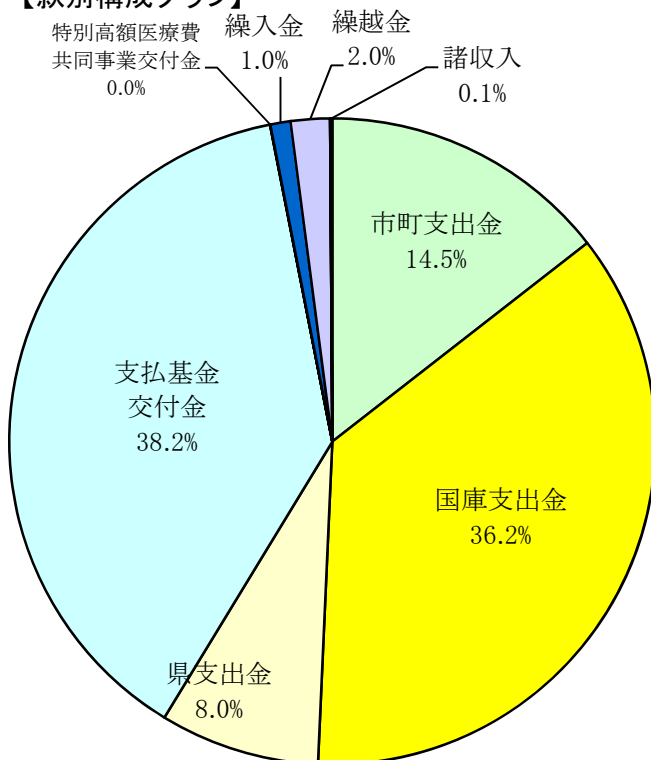
3 後期高齢者医療特別会計歳入歳出決算の状況

(1) 歳入状況

(単位：千円)

区分 款別	平成27年度		平成26年度		対前年度比較	
	決算額 A	構成比	決算額 B	構成比	増減額 C=(A-B)	増減率 C/B
1 市町支出金	32,646,118	14.5%	31,663,410	14.4%	982,708	3.1%
2 国庫支出金	81,811,204	36.2%	75,077,936	34.1%	6,733,268	9.0%
3 県支出金	18,057,128	8.0%	17,908,710	8.1%	148,418	0.8%
4 支払基金交付金	86,232,475	38.2%	84,028,619	38.2%	2,203,855	2.6%
5 特別高額医療費 共同事業交付金	35,313	0.0%	23,541	0.0%	11,773	50.0%
6 寄付金	0	0.0%	0	0.0%	0	0.0%
7 繰入金	2,279,334	1.0%	2,884,909	1.3%	△ 605,575	△21.0%
8 繰越金	4,421,364	2.0%	8,313,371	3.8%	△ 3,892,008	△46.8%
9 県財政安定化基金 借入金	0	0.0%	0	0.0%	0	0.0%
10 諸収入	241,675	0.1%	312,401	0.1%	△ 70,726	△22.6%
合計	225,724,611	100%	220,212,899	100%	5,511,712	2.5%

【款別構成グラフ】



科目	内容
市町支出金	保険給付に係る事務経費及び保険料等
国庫支出金	国からの負担金等
県支出金	県からの負担金等
支払基金交付金	国保及び健保等現役世代の負担分に係る支払基金からの交付金
特別高額医療費共同事業交付金	特別高額医療費に係る国保中央会からの交付金
寄付金	寄付金
繰入金	一般会計及び基金からの繰入金
繰越金	前年度決算剰余金
県財政安定化基金借入金	県財政安定化基金からの借入金
諸収入	預金利息等

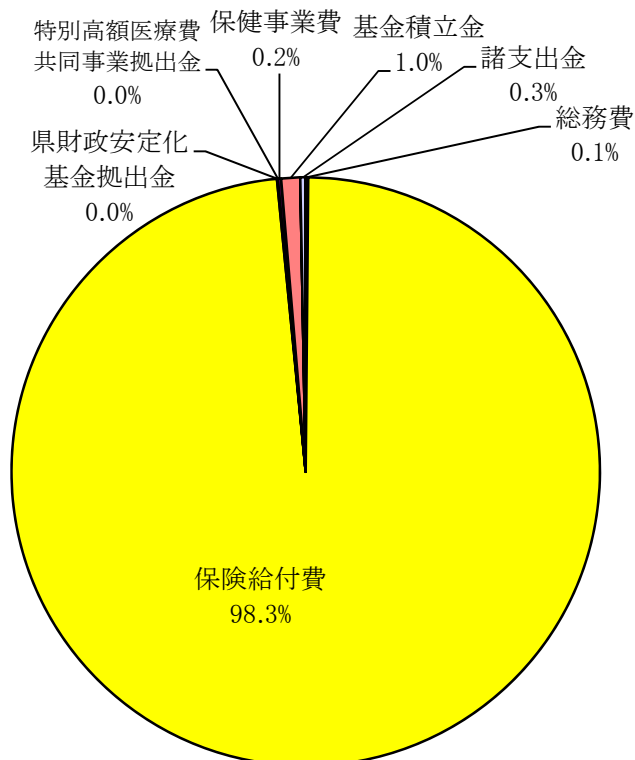
(2) 歳出状況

① 款別支出状況

(単位：千円)

区分 款別	平成27年度		平成26年度		増減額 C=(A-B)	増減率 C/B
	決算額 A	構成比	決算額 B	構成比		
1 総務費	313,366	0.1%	294,410	0.1%	18,956	6.4%
2 保険給付費	212,742,386	98.3%	206,754,107	95.8%	5,988,280	2.9%
3 県財政安定化 基金拠出金	93,864	0.0%	93,864	0.0%	0	0.0%
4 特別高額医療費 共同事業拠出金	29,150	0.0%	25,783	0.0%	3,367	13.1%
5 保健事業費	345,060	0.2%	340,043	0.2%	5,016	1.5%
6 基金積立金	2,270,810	1.0%	4,321,338	2.0%	△ 2,050,528	△47.5%
7 公債費	0	0.0%	0	0.0%	0	0.0%
8 諸支出金	632,041	0.3%	3,961,991	1.8%	△ 3,329,951	△84.0%
9 予備費	0	0.0%	0	0.0%	0	0.0%
合計	216,426,676	100%	215,791,535	100%	635,141	0.3%

【款別構成グラフ】



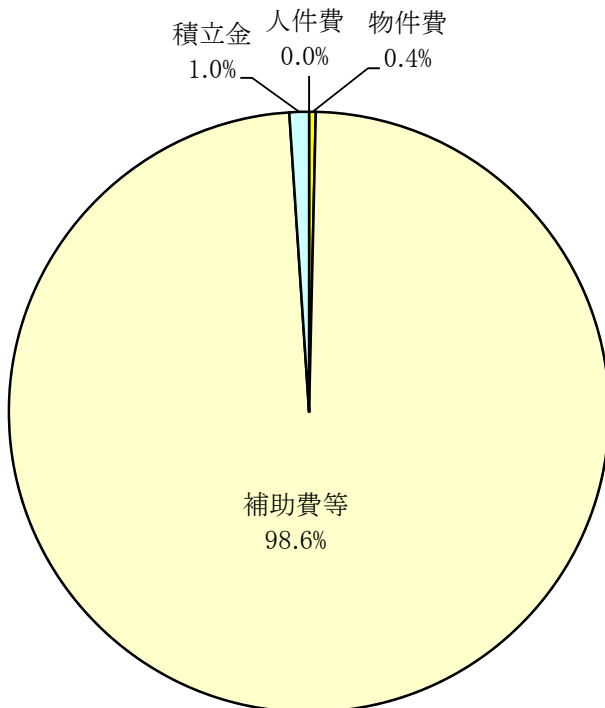
科目	内容
総務費	保険給付に係る事務経費等
保険給付費	療養諸費、高額療養諸費等保険給付費
県財政安定化基金拠出金	財政安定化基金に係る広域連合の負担分
特別高額医療費共同事業拠出金	特別高額医療費に係る広域連合の負担分
保健事業費	健康診査費、はりきゅう施術助成金等
基金積立金	財政調整基金への積立
公債費	一時借入金利子
諸支出金	償還金及び還付加算金
予備費	不測の支出に備える経費

② 性質別支出状況

(単位：千円)

区分 性質別	平成27年度		平成26年度		対前年度比較	
	決算額 A	構成比	決算額 B	構成比	増減額 C=(A-B)	増減率 C/B
1 人 件 費	12,192	0.0%	9,604	0.0%	2,588	26.9%
2 物 件 費	784,899	0.4%	801,548	0.4%	△ 16,650	△2.1%
3 補 助 費 等	213,358,776	98.6%	210,659,045	97.6%	2,699,731	1.3%
4 積 立 金	2,270,810	1.0%	4,321,338	2.0%	△ 2,050,528	△47.5%
合 計	216,426,676	100%	215,791,535	100%	635,141	0.3%

【性質別構成グラフ】



科 目	内 容
人 件 費	非常勤嘱託員報酬
物 件 費	審査支払手数料、健康診査等委託料、郵送料等に係る経費
補 助 費 等	医療給付費、葬祭費等
積 立 金	財政調整基金への積立て

③ 款別節別支出状況

(単位：千円)

款 節	1 総務費	2 保険 給付費	3 県財政 安定化基金 拠出金	4 特別高額医 療費共同事 業拠出金	5 保健 事業費	6 基金 積立金	7 公債費	8 諸支出金	合 計
1 報 酬	5,526	-	-	-	4,734	-	-	-	10,260
4 共 済 費	1,147	-	-	-	785	-	-	-	1,932
7 賃 金	316	-	-	-	-	-	-	-	316
8 報 償 費	0	-	-	-	116	-	-	-	116
9 旅 費	1,238	-	-	-	1,140	-	-	-	2,377
11 需 用 費	3,576	-	-	-	861	-	-	-	4,438
12 役 務 費	157,469	481,482	-	-	6,908	-	-	-	645,859
13 委 託 料	116,429	-	-	-	264,575	-	-	-	381,004
14 使用料及び 賃借料	1,690	-	-	-	66	-	-	-	1,755
15 工事請負費	697	-	-	-	-	-	-	-	697
18 備品購入費	3,783	-	-	-	-	-	-	-	3,783
19 負担金、補助 及び交付金	21,495	212,260,905	93,864	29,150	65,875	-	-	-	212,471,289
23 償還金、利子 及び割引料	-	-	-	-	-	-	-	632,041	632,041
25 積 立 金	-	-	-	-	-	2,270,810	-	-	2,270,810
28 繰 出 金	-	-	-	-	-	-	-	0	0
合 計	313,366	212,742,386	93,864	29,150	345,060	2,270,810	0	632,041	216,426,676

節	内 容
1 報 酬	嘱託員報酬、懇話会委員報酬
4 共 済 費	嘱託員の社会保険料、臨時職員の社会保険料、公務災害補償負担金
7 賃 金	臨時職員の賃金
8 報 償 費	講師等の報償費
9 旅 費	費用弁償、普通旅費
11 需 用 費	消耗品費、印刷製本費、燃料費ほか
12 役 務 費	郵送料、共同電算処理手数料、保険者レセプト管理システム手数料、審査支払手数料ほか
13 委 託 料	電算処理システム運用・保守委託料、被保険者証等作成委託料、支給決定通知作成委託料、レセプト二次点検委託料、訪問指導事業委託料、健康診査業務委託料ほか
14 使 用 料 及 び 賃 借 料	保険者レセプト管理システム用端末賃借料、プリンタ賃借料ほか
15 工 事 請 負 費	セキュリティ対策に係る書架間仕切工事
18 備 品 購 入 費	庁用器具費
19 負 担 金、補 助 及 び 交 付 金	医療給付費、葬祭費、はり、きゅう施術助成金、県財政安定化基金拠出金、特別対策補助金ほか
23 償 還 金、利 子 及 び 割 引 料	国及び県からの補助金の返還、保険料還付金
25 積 立 金	財政調整基金積立金

参考 市町からの事務費負担金

《27年度事務費負担金内訳》

(単位:人、千円)

市町名	人口	高齢者人口	事務費負担金			
			一般会計	特別会計	合計	割合
長崎市	443,766	62,873	54,335	65,916	120,252	27.7%
佐世保市	261,101	37,764	32,710	39,681	72,391	16.7%
島原市	47,455	8,148	7,302	8,858	16,159	3.7%
諫早市	140,752	18,442	17,179	20,841	38,020	8.8%
大村市	90,517	10,213	10,621	12,885	23,506	5.4%
平戸市	34,905	6,928	6,049	7,338	13,387	3.1%
松浦市	25,145	4,444	4,366	5,297	9,663	2.2%
対馬市	34,407	5,937	5,564	6,750	12,314	2.8%
壱岐市	29,377	5,543	5,106	6,194	11,300	2.6%
五島市	40,622	8,166	6,934	8,412	15,346	3.5%
西海市	31,176	6,039	5,434	6,592	12,025	2.8%
雲仙市	47,245	8,238	7,332	8,894	16,226	3.7%
南島原市	50,363	9,805	8,226	9,979	18,205	4.2%
長与町	42,535	4,246	5,231	6,346	11,576	2.7%
時津町	30,110	2,873	3,914	4,749	8,663	2.0%
東彼杵町	8,903	1,507	2,118	2,570	4,688	1.1%
川棚町	14,651	2,178	2,744	3,329	6,073	1.4%
波佐見町	15,227	2,297	2,830	3,434	6,264	1.4%
小値賀町	2,849	783	1,452	1,761	3,212	0.7%
佐々町	13,599	1,662	2,448	2,970	5,418	1.2%
新上五島町	22,074	4,387	4,171	5,060	9,231	2.1%
合計	1,426,779	212,473	196,066	237,855	433,921	100.0%

※人口は、平成22年国勢調査人口(確定値)

※高齢者人口は、平成26年9月末現在

注意事項

- 1 文中の金額は、原則として円単位で計算した額の千円未満を四捨五入し、千円単位で表示した。したがって、合計と内訳の計、差引き等が一致しない場合がある。
- 2 各表中の比率は、原則として円単位で計算した率の小数点第2位を四捨五入し、小数点第1位まで表示している。したがって、合計と内訳の計が一致しない場合がある。